


СОБЛЮДАЙТЕ ПРАВИЛА ПОЛЬЗОВАНИЯ ГАЗОВЫМ ОБОРУДОВАНИЕМ


ГАЗОВАЯ ПЛИТА



- если пламя оранжевое – плита неисправна
- сначала зажигайте спичку, только потом включайте краник на плите
- пламя конфорки не должно выбиваться из-под посуды
- дно посуды должно быть сухим и чистым
- следите, чтобы пламя не погасло, не дуйте на него, не заливайте жидкостями
- находитесь на кухне в течение всего времени работы газовой плиты
- не разрешайте пользоваться плитой маленьким детям и лицам в нетрезвом состоянии
- рядом с плитой не должно быть легковоспламеняющихся приборов
- не используйте газовые трубы для сушки белья

Не используйте газовую плиту для обогрева помещения!

ПЕЧНАЯ ГОРЕЛКА

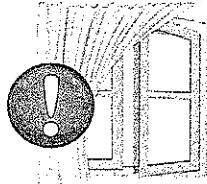


- шибер (вьюшка, заслонка) печи всегда должен быть открыт или демонтирован
- в стенах печи не должно быть трещин
- автоматика печной горелки должна быть исправна
- печная горелка УГОП предназначена для периодической топки – держать её включенной постоянно запрещается
- регулярно проверяйте состояние дымоходов и вентиляционных каналов
- после обильных снегопадов очищайте оголовки дымоходов от снега и наледи

ГАЗОВЫЙ КОТЕЛ



- проветрите помещение и топливник котла перед розжигом прибора
- проверьте наличие воды в котле и системе отопления
- проверьте тягу в дымоходе
- откройте кран на газопроводе, включите прибор
- после включения прибора отрегулируйте горение газа - пламя должно быть голубым или фиолетовым и не должно отрываться от горелки
- после окончания работы закройте сначала кран горелки, а затем кран на газопроводе



Перед включением газового оборудования проветрите помещение, откройте форточку или фрамугу, проверьте наличие тяги в дымоходе и вентканале.

Для горения газа необходим воздух: во время работы газовых приборов форточка или фрамуга должны быть открыты, а вентиляционные каналы не забиты мусором или снегом.

ПРИ ЗАПАХЕ ГАЗА

не пользуйтесь электроприборами, телефонами, зажигалками и спичками – искра и огонь могут привести к взрыву!

- 1 откройте окна и двери
- 2 закройте краны у всех газовых приборов
- 3 покиньте помещение и выйдите на улицу
- 4 позвоните в газовую службу



ТЕЛЕФОН АВАРИЙНО-ДИСПЕТЧЕРСКОЙ СЛУЖБЫ - 04, С МОБИЛЬНЫХ ТЕЛЕФОНОВ - 112

УВЕДОМЛЕНИЕ

Уважаемый владелец квартиры!

Во исполнение требований «Правил пользования газом в части обеспечения безопасности при использовании и содержании внутридомового и внутриквартирного газового оборудования при предоставлении коммунальной услуги по газоснабжению», утвержденных постановлением Правительства РФ №410 от 14 мая 2013 года, специализированная организация – филиал ОАО «Газпром газораспределение Челябинск» в г. Магнитогорске – предлагает Вам заключить **Договор на техническое обслуживание и ремонт внутриквартирного газового оборудования в многоквартирном доме (ТО ВКГО)**.

Сведения о гражданах, не заключивших договор, будут переданы в жилищную инспекцию, прокуратуру и поставщику газа.

При отсутствии договора на ТО ВКГО поставщик газа вправе приостановить подачу газа!

Договор можно заключить в офисах филиала по адресам:

- ул. Завенягина, 10 (Технический кабинет),
- ул. Санаторная, 15 (Служба внутридомового газового оборудования),
- ул. Автомобилистов, 9

либо дождаться прихода слесаря для проведения планового технического обслуживания газового оборудования в соответствии с утвержденным графиком.

НАПОМИНАЕМ:

Владелец газифицированной квартиры несет **ПЕРСОНАЛЬНУЮ ОТВЕТСТВЕННОСТЬ** за вред, причиненный жизни, здоровью и имуществу жителей многоквартирного дома вследствие ненадлежащего использования и содержания внутридомового и внутриквартирного газового оборудования, а именно – за отсутствие **Договора технического обслуживания и ремонта внутриквартирного газового оборудования в многоквартирном доме (ВКГО)** со специализированной организацией в соответствии с главой 59 Гражданского кодекса Российской Федерации.

Телефоны для справок: 8(3519) 41-83-03, 41-83-02, 31-49-36.